

# BRAIN MARKET

## Čistič vody AQUAPHOR TOPAZ

### PŘÍRUČKA

#### 1 Určení

Čistič vody AQUAPHOR TOPAZ (dále jen „čistič vody“) je čističem vody absorpčního druhu a je určen pro čištění vody v domácích podmínkách. Modul čističe je proveden s použitím kompozitního bloku, který je vyroben dle moderních technologií chráněných patentem RF № 2171744. Kompozitní blok obsahuje optimální kombinaci vláknitých a granulovaných absorpčních materiálů (patent RF № 2162010, patent USA № 6, 299, 771).

Čistič vody zajišťuje efektivní vícestupňové čištění vody od chloru, těžkých kovů, organických přísad, odstraňuje zápach a příchut' v souladu s ustanovením GOST R51871-2002.

#### 2 Technické charakteristiky:

Obrysově rozměry, max.:

Diametr trupu .....55mm  
Šířka.....95mm  
Výška.....132mm

Hmotnost, max. ....0,26Kg  
Životnost výměnného filtračního modulu.....750l  
Doporučená rychlost filtrace (výkonnost).....0,3l/min  
Připojovací rozměry: k bateriím s vnějším (M22x1)  
nebo s vnitřním (M24x1) závitem.

#### 3 Komplet balení

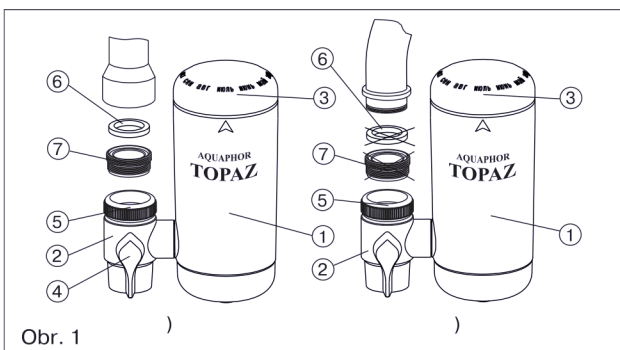
1. Čistič vody AQUAPHOR TOPAZ.....1
2. Návod na použití (technický list).....1

#### 4 Konstrukce a princip fungování

Čistič vody se skládá z výměnného filtračního modulu (dále jen „modul“) (1) s kalendářem (3) a přepínacího ventilu (2) na připojení modulu k vodovodní baterii.

Pro připojení čističe vody k vodovodní baterii:

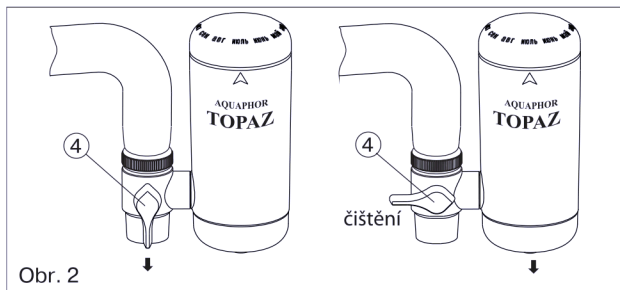
- odstraňte z baterie běžný aerátor;
- pro usnadnění montáže jednou otočte modul (1) proti směru hodinových ručiček relativně přepínacího ventilu (2) a pečlivě vyjměte modul (1);
- vyšroubujte plastovou závitovou přechodku (7) z uzlu zapínání (5) přepínacího ventilu (2);
- v případě baterie s vnitřním závitem zašroubujte do něho plastovou závitovou přechodku (7) s těsnícím kroužkem (6), pak na plastovou závitovou přechodku (7) našroubujte uzel zapínání (5) přepínacího ventilu (2) (obr. 1a);
- POZOR! Je možné, že při použití závitové přechodky (7) bude potřeba vzájemně přehodit těsnící kroužek, který se nachází v uzlu zapínání (5) a těsnící kroužek (6).
- v případě baterie s vnějším závitem našroubujte na baterii uzel zapínání (5) přepínacího ventilu (2) (obr. 1b);
- umístěte modul (1) vodorovně a opatrně jej vložte do přepínacího ventilu (2) na doraz, a poté jej otočte jednou ve směru hodinových ručiček.



**Pozor!** Během připojení čističe vody k vodovodní baterii se nesmí používat žádné nářadí ani nadměrná síla.

Pro filtraci vody:

- přepněte ručičku (4) do polohy „čištění“ (obr.2);
- pomalu pusťte studenou vodu a nastavte rychlost průtoku čisté vody na 0,3 l/min.

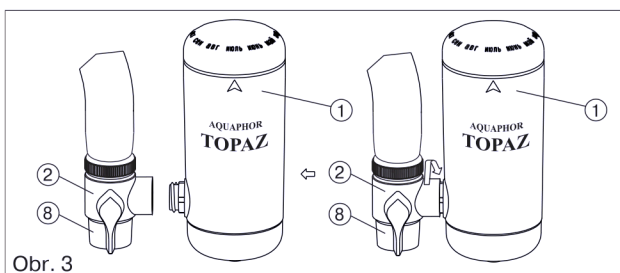


#### 5 Technický servis

**Pozor!** Při prvním použití filtru očistěte a vylijte prvních 10 litrů vody. Výskyt tmavé usazeniny přitom nesvědčí o poruše filtru. Před prvním použitím a po každé výměně modulu otočte kryt-kalendář a nastavte šipku na měsíc, kdy je potřeba provést příští výměnu modulu.

Pro výměnu modulu (1) jej jednou otočte proti směru hodinových ručiček relativně přepínacího ventilu (2) a opatrně odstraňte modul. Umístěte nový modul (1) vodorovně a opatrně jej vložte do přepínacího ventilu (2) na doraz a poté jej otočte jednou ve směru hodinových ručiček (obr.3).

V případě zacpání aerátoru (8) je třeba ho odšroubovat a promýt.



#### 6 Doporučení při použití:

Filtrujte jen studenou vodu. Pokud jste náhodou pustili do filtru teplou vodu, jednoduše jej promyjte studenou vodou během několika minut. Snažte se vyvarovat úderům a pádům čističe vody, nenechávejte jej blízko ohřívacích zařízení a chraňte před zamrzáním.

#### 7 Záruka výrobce:

Záruční doba čističe vody (kromě výměnných filtračních modulů) – 2 roky od okamžiku prodeje.

Doba životnosti čističe vody (kromě výměnných filtračních modulů) – 3 roky od okamžiku prodeje.

Životnost (kapacita) modulu Aquaphor Topaz – 750 litrů vodovodní vody. Po uplynutí doby životnosti modulu je třeba jej vyměnit za nový. Skladovatelnost před začátkem užívání – 3 roky při teplotě od +5 do +40°C v neporušeném obalu. S reklamacemi ohledně výkonu čističe vody se můžete obracet na prodejce nebo výrobce.

Reklamacím výrobků majících vnější porušení nebude vyhověno.

 **AKVAФOP®**

© 2003-2009 ООО „АQUAPHOR“

Výrobce - ООО "AQUAPHOR"  
Rusko, 197110, Sankt Peterburg,  
ul. Pionerskaya, 29  
<http://www.aquaphor.ru>

#### Filtry-Vodni.cz

Slezská 108, 13 000 Praha 3

Telefon: +420 246 097 311

Email: [info@filtry-vodni.cz](mailto:info@filtry-vodni.cz)

Web: [www.filtry-vodni.cz](http://www.filtry-vodni.cz) Facebook: [www.facebook.com/FiltryVodniCz](https://www.facebook.com/FiltryVodniCz)  
SV MANAGEMENT s.r.o. IČO: 28197470 DIČ: CZ28197470

Výrobce si ponechává právo bez uvedení v technickém průkazu provádět modernizaci konstrukce čističe vody.

Datum výroby \_\_\_\_\_

Datum prodeje / razítka \_\_\_\_\_

\*Doba, během které je výrobce povinen vyhovět požadavkům zákazníka v případě výskytu nějaké vady u výrobku

\*\*Doba, během které se výrobce zavazuje poskytnout zákazníkovi možnost účelného využití výrobku a nést zodpovědnost za podstatné defekty