

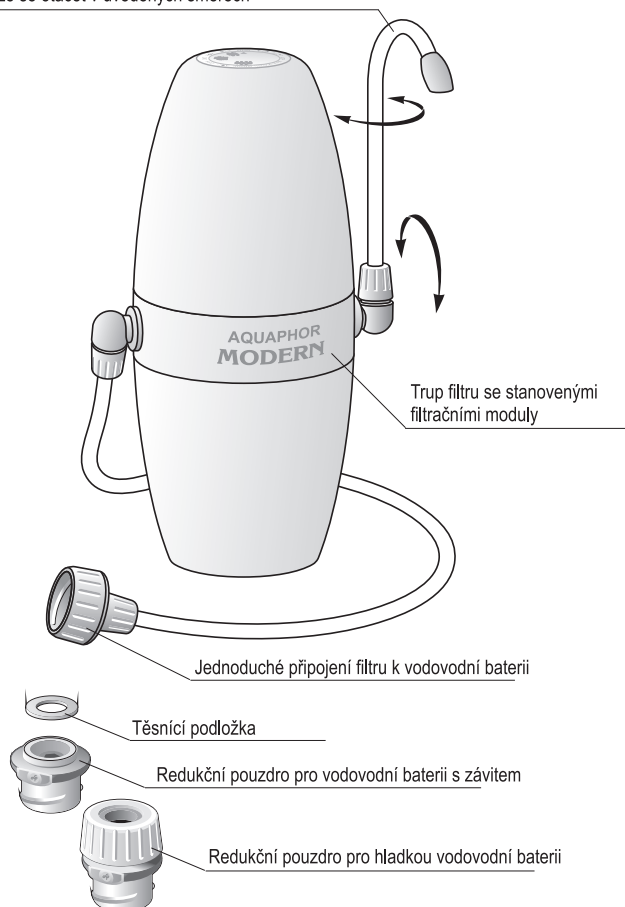
Návod na instalaci

Vodní filtry AQUAPHOR MODERN

PŘÍRUČKA

Co je součástí kompletu filtru?

Lití z nerezavějící oceli
může se otáčet v uvedených směrech



Kvalita filtrace vody

Díky využití unikátních vláknitých absorpčních materiálů značky AKVALEN v kombinaci s nejlepšími značkami aktivních uhlí, filtry AQUAPHOR zadržují bezpečně a kvalitně nejen organické sloučeniny a těžké kovy, ale i další druhy škodlivých příměsí, a také brání rozmnožování bakterií. AKVALEN byl vyvinut speciálně pro čištění vody a je patentován v Rusku a Spojených Státech Amerických. Přitom AQUAPHOR dělá vodu nejen čistou, ale i zdravou, zachovává přirozený úroveň pH a normální strukturu vody.

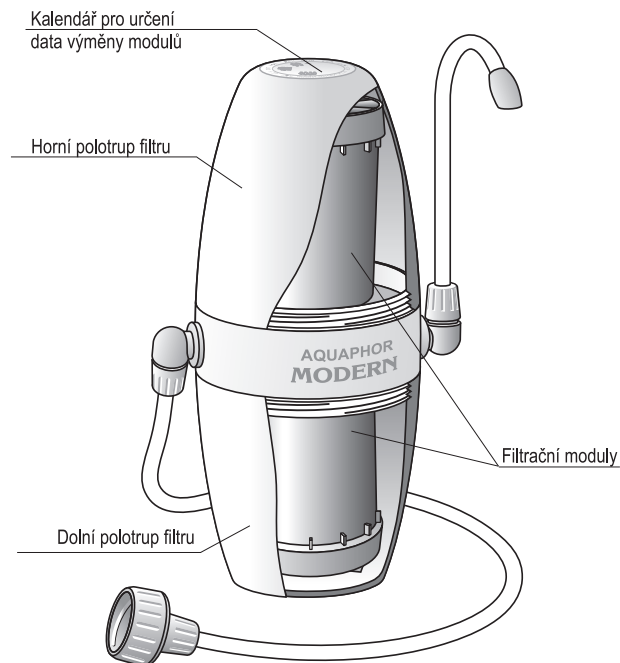
Vodní filtr AQUAPHOR MODERN
nesnižuje tvrdost vody.

Efektivnost filtrace vodovodní vody:

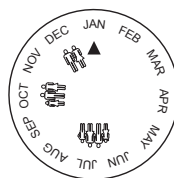
Životnost	20%	50%	80%	120%
Aktivní chlór	100%	100%	95%	90%
Ropné produkty (benzol)	98%	92%	90%	80%
Fenol	99%	97%	91%	85%
Pesticidy	95%	95%	90%	85%
Těžké kovy (olovo, kadmium)	98%	95%	92%	83%

Vyměňujte moduly ve Vašem čističi vody včas. Pamatujte
že čistič vody s moduly s vyčerpanou kapacitou
použitelnosti je krásná, ale zbytečná věc.

Z čeho se skládá filtr?



Jak nainstalovat čistič vody?



nastavení v kalendáři data výměny modulů:

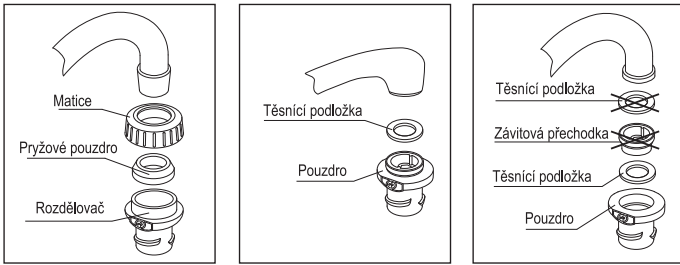
Filtr má kalendář pro usnadnění stanovení data výměny filtračních modulů. Kalendář se nachází v horní části trupu filtru. Nastavte kalendář před prvním použitím filtru.

Pro nastavení v kalendáři data výměny modulů:

- otevřete horní polotrup filtru;
 - pootočte kotouč kalendáře za pouzdro, které se nachází z vnitřní strany polotrupu, dokud kalendářní šipka nebude ukazovat na název aktuálního měsíce
 - dejte čistič vody dohromady.
- Obrázek s počtem figurek odpovídajícím počtu lidí využívajících čistič vody bude ukazovat na měsíc, kdy je potřeba moduly vyměnit.

připojení filtru k vodovodní baterii

Po nastavení data výměny modulů v kalendáři připojte filtr k vodovodní baterii. Nejdříve nasadte na vodovodní baterii příslušné pouzdro. Pouzdrům nevadí horká voda, a proto mohou zůstat připojené k baterii po celou dobu.



Vodovodní baterie bez závitu

Po montáži příslušného pouzdra na vodovodní baterii připojte k ní hadici pro hladkou vodovodní baterii, nasadte na vodovodní baterii matici a pryžové pouzdro kuželem směrem nahoru, těsně přiložte rozdělovač k baterii a našroubujte na něj matici až na doraz.

Vodovodní baterie s vnitřním závitem (M24x1)

Odstraňte aerátor z vodovodní baterie a našroubujte příslušné pouzdro a těsnicí podložku.

Vodovodní baterie s vnějším závitem (M22x1)

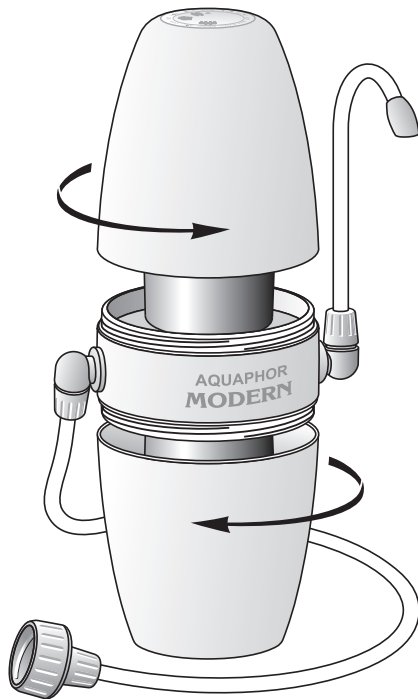
Vyšroubujte z pouzdra závitovou přechodku (nebudete ji potřebovat), odstraňte aerátor z vodovodní baterie a našroubujte na baterii pouzdro s jednou těsnicí podložkou.

Jak filtrovat vodu?

Po montáži příslušného pouzdra na Vaši vodovodní baterii a k ní připojte hadici filtru a plynule pusťte studenou vodu. Nejlepší kvality čištění vody je dosaženo při výkonnosti filtru 1,0-1,2 litr/minutu. Snažte se nefiltrovat vodu rychlostí převyšující uvedenou normu.

Pokud využíváte filtr poprvé, vypláchněte jej. Proto nechte vodu protéct filtrem během 10-15 min. rychlostí 1,0 - 1,2 l/min. Váš filtr je připraven k použití. Po ukončení filtrování odpojte filtr od vodovodní baterie.

Jak vyměnit filtrační moduly?



Neopomínejte měnit moduly ve Vašem filtru včas. Pro výměnu modulů otevřete horní a dolní polotrupy filtru, vyndejte moduly a opatrně vložte nové. Nezapomeňte nastavit v kalendáři nové datum výměny, potom těsně zatáhněte polotrupy. Po instalaci nových modulů vypláchněte filtr. Proto nechte vodu protéct filtrem během 10-15 min. rychlostí 1,0 - 1,2 l/min. Filtr je zase připraven k použití.

Doporučení při použití:

Snažte se používat jen čerstvou filtrovanou vodu.

Filtrujte jen studenou vodu. Pokud jste náhodou pustili do filtru teplou vodu, jednoduše jej promyjte studenou vodou během několika minut.

Vodní filtr AQUAPHOR MODERN

je určen k čištění vodovodní vody. Při čištění vody, která není vodovodní, již filtrovanou vodu je třeba následně vyvařit.

Pokud jste filtr nevyužíval(a) po dlouhou dobu (například, během prázdnin), předběžně ho promyjte během pěti minut.

Snažte se vyvarovat úderům a pádům čističe vody, nenechávejte jej blízko ohřívacích zařízení a chraňte před zamrzáním.

Záruka výrobce:

Záruční doba čističe vody (kromě výměnných filtračních modulů) – 2 roky od okamžiku prodeje.

Doba životnosti čističe vody (kromě výměnných filtračních modulů) – 5 let od okamžiku prodeje.

Doba životnosti (kapacita) kompletu výměnných modulů – 4000 litrů vodovodní vody.

Datum výměny modulů Vám připomene správně nastavený kalendář. Po skončení doby životnosti výměnných modulů je třeba je vyměnit za nové.

V případě stížností ohledně funkčnosti čističe vody se můžete obrátit na prodejce nebo na výrobce.



© 2003-2009 ООО „АQUAPHOR“
® Chráněná obchodní značka ООО „АQUAPHOR“

Výrobce - ООО "AQUAPHOR"
Rusko, 197110, Sankt Peterburg,
ul. Pionerskaya, 29
<http://www.aquaphor.ru>



Systém managementu jakosti společnosti AQUAPHOR je certifikován TÜV (Essen, Německo) podle normy ISO 9001-2000



Vodní filtry AQUAPHOR MODERN
Certifikát № ROSS RU.HO03.B02995
TU 3697-015-11139511-97

hygienu certifikát HK/W/0285/05/2009 Varšava, Polsko